



Požár / Bomba

1.

- Zavoláme na linku **150**.
- **Sdělíme:** rozsah požáru, město a místo, jméno a číslo volajícího, čas vzniku, újmy na zdraví, hrozbu dalšího nebezpečí, popíšeme trasu.

2.

- Je-li to možné, **zahájíme evakuaci osob** na shromaždiště.
- Vezmeme s sebou třídní knihu.
- Zkontrolujeme počet osob.

3.

- **Není-li evakuace možná**, uzavřeme se v místnosti.
- Zdržujeme se u okna, snažíme se na sebe upozornit, okno však neotvíráme.
- Chráníme si dýchací cesty před kouřem.

4.

- V případě zranění, poskytneme první pomoc a voláme na linku **155**.

POŽÁR, OZNÁMENÍ O ULOŽENÍ NÁSTRAŽNÉHO VÝBUŠNÉHO SYSTÉMU

Krizová situace představuje nepředvídatelný nebo jen těžko předvídatelný průběh skutečností. Jedná se o narušení rovnovážných stavů ohrožujících život lidí v přírodních, technických, sociálních, společenských a dalších oblastech. Příčin krizových situací může být mnoho. Nás bude zajímat konkrétně požár a další situace s ním související, jako je například výbuch či uložení nástražného výbušného systému ve škole. Krizové situace ve škole jsou o to komplikovanější, že se jedná o místo, kde je soustředěn vysoký počet osob, především dětí. Velký význam má v tomto ohledu samozřejmě prevence, přesto je potřeba být připraven i na samotné řešení vzniklých situací.

PLAMENY, KOUŘ

Jedním z prvních kroků po identifikaci požáru je kontaktování Hasičského záchranného sboru na **lince 150**, dále **spuštění požárního poplachu**.

Při kontaktování linky 150 je potřeba **nahlásit nezbytné informace** pro vyhodnocení situace a přípravu záchranné akce ze strany Hasičského záchranného sboru:

- co se stalo – rozsah
- kde se to stalo – město, místo
- jméno a číslo volajícího
- jak je to dlouho, co se to stalo
- jsou-li újmy na zdraví
- hrozí-li další nebezpečí
- orientačně popsat trasu

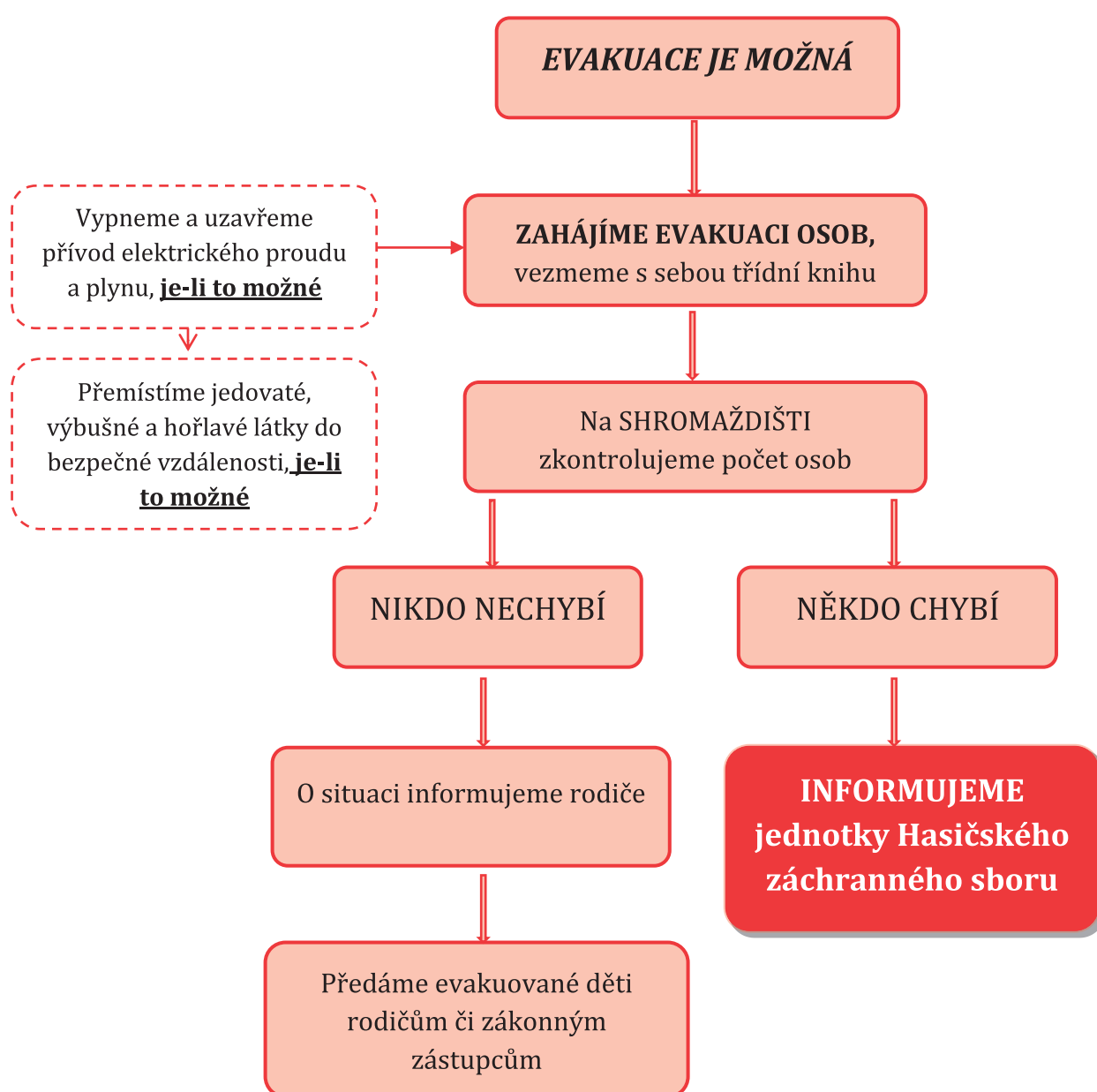
V momentě příjezdu Záchranného hasičského sboru je dobré **předat plány budovy** pro jejich snazší orientaci v objektu.

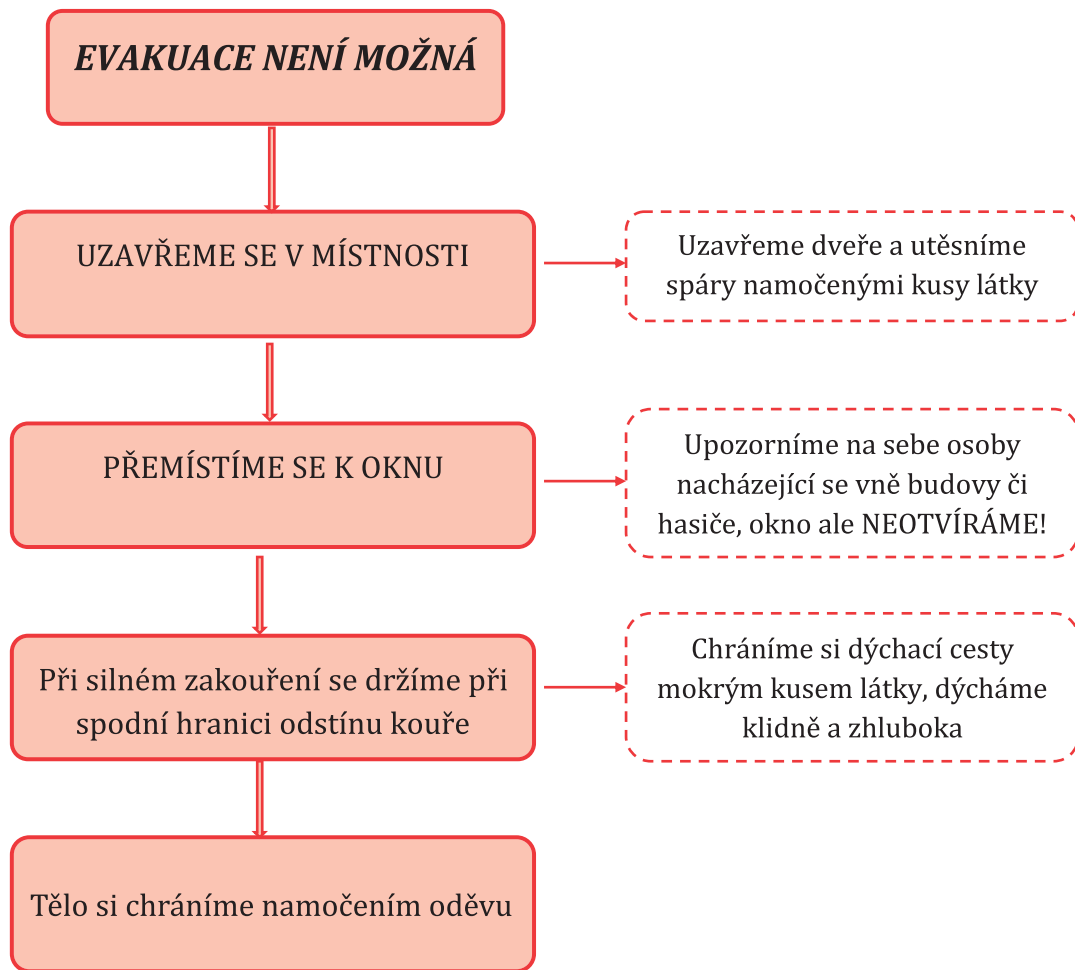
Současně **vyrozumíme osobu určenou v požárním řádu spuštěním požárního poplachu** (např. rozhlasem) a sdělíme jasné pokyny, které je potřeba v následujících minutách realizovat. **Pověřená osoba dá okamžitě pokyn k evakuaci**. Záchrana životů je vždy na prvním místě. Zároveň, bude-li to možné, **zajistí uzavření přívodu elektrického proudu a plynu**, aby nedošlo k výbuchu či zkratu a zhoršení celé krizové situace. Neméně důležité je též **přemístění jedovatých, výbušných či hořlavých látek**, které by mohly situaci ještě více zdramatizovat, **do bezpečné vzdálenosti od požáru**.

Při požáru mohou v závislosti na jeho rozsahu nastat dvě situace:

- A) šíření požáru umožňující evakuaci osob
- B) šíření požáru znemožňující evakuaci osob

Evakuace probíhá únikovými východy do bezpečné vzdálenosti v souladu s Požárním evakuačním plánem. Místem pro evakuaci je shromaždiště určené v rámci BOZP. Učitel musí vést v patrnosti, zda někdo z žáků neodešel v průběhu výuky na toaletu.





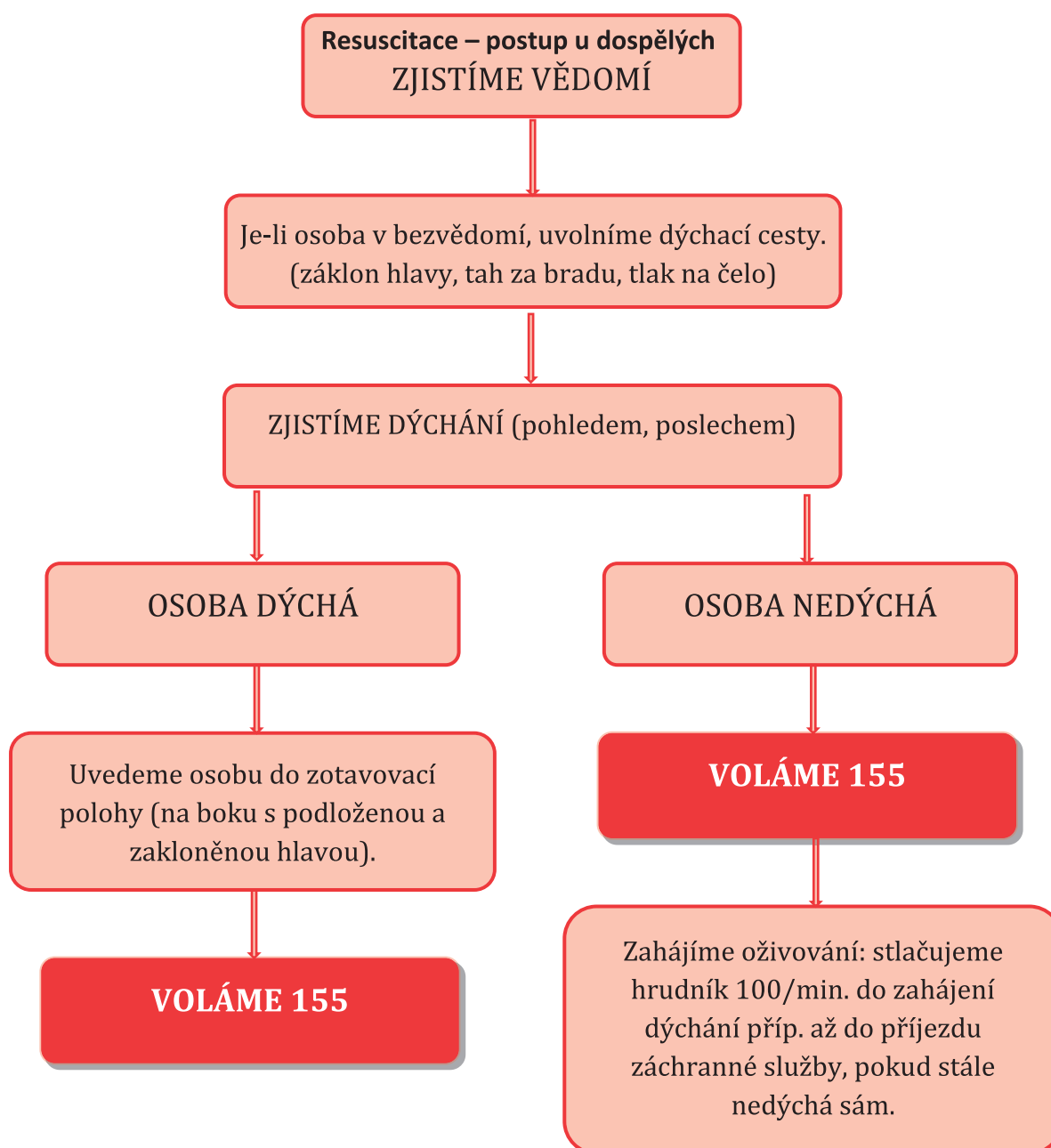
RESUSCITACE

Popáleniny:

- Jedná se o kožní poranění vlivem tepla.
- Rychle se rozvíjí šokový stav. **Ihned voláme 155**, až po té se věnujeme zraněnému.
- Při menších popáleninách chladíme proudem studené vody (20 minut). Nepřekrýváme.
- Při rozsáhlejších popáleninách chladíme obličej, krk a genitál raněného.
- U velmi rozsáhlých popálenin nechladíme (hrudník, břicho záda) – hrozí podchlazení organismu. V případě bezvědomí zahájíme resuscitaci. Velké popálené plochy sterilně překryjeme, sledujeme tělesné funkce a vyčkáváme příjezdu záchranné služby.

Intoxikace oxidem uhelnatým (CO) a oxidem uhličitým (CO₂):

- CO způsobuje bezvědomí postiženého důsledkem nedostatečného zásobování mozku kyslíkem, CO₂ způsobuje rychlé dýchání a může vést k udušení.
- Co nejrychleji vyneseme postiženého na čerstvý vzduch. **Ihned voláme 155.**
- Postižený **DÝCHÁ** – uložíme jej do stabilizované polohy.
- Postižený **NEDÝCHÁ** – zahájíme resuscitaci.



Nejčastější problémy, s kterými je potřeba při požáru ve škole počítat

- svévolné ukrytí dětí v objektu
- snaha odnést si svoje věci
- ztížená kontrola evakuovaných dětí – nekontrolované odvádění či vzdálení se bez vědomí odpovědných osob
- výskyt různorodého hořlavého materiálu v interiérech budov (kabinety, laboratoře, šatny, příruční sklady)
- selhání informačních systémů
- neprůchodné únikové cesty či jejich nedostatečné označení
- dlouhé zásahové a únikové cesty zejména u škol, které mají několik pavilonů (cesty jsou zamčené a klíč není dostupný)
- ztížené odvětrání zakouřených prostorů
- velký zájem sdělovacích prostředků a rodičů
- panika, zkratkovitě jednání osob

PREVENCE POŽÁRNÍ OCHRANY

Každá vzdělávací instituce by měla mít podle Vyhlášky Ministerstva vnitra č. 246/2001 Sb., o stanovení podmínek požární bezpečnosti a výkonu státního požárního dozoru (vyhláška o požární prevenci), zpracované potřebné dokumenty. V případě vzdělávacích institucí se jedná především o **požární poplachovou směrnici, požární evakuační plán**, případně **požární řád**. Tvorba dokumentace požární ochrany je významnou součástí prevence požární ochrany a neměla by rozhodně být podceňována. S dokumentací je potřeba seznámit pedagogické i nepedagogické zaměstnance školy.

Požární poplachová směrnice vymezuje činnosti zaměstnanců, popřípadě dalších osob při vzniku požáru a bývá umístěna na viditelném místě. Obsahuje následující:

- postup osoby při zjištění a ohlášení požáru
- způsob vyhlášení požárního poplachu pro zaměstnance, případně jednotku hasičského záchranného sboru
- postup osob při vyhlášení požárního poplachu
- důležitá telefonní čísla

Požární evakuační plán upravuje postup při evakuaci osob ohrožených nebo zasažených požárem.

Obsahem je:

- osoby kompetentní k evakuaci a místo odkud bude řízena
- určení osob a prostředků pro evakuaci
- určení cest a způsobů evakuace, místa soustředění evakuovaných osob (shromaždiště) a osoby kompetentní za kontrolu počtu evakuovaných osob
- způsob zajištění první pomoci pro postižené osoby
- grafické znázornění směru únikových cest na jednotlivých podlažích

Jeho úplnost a správnost se ověřuje prostřednictvím cvičného požárního poplachu.

Požární řád obsahuje základní zásady zabezpečování požární ochrany a vztahuje se k místům s výkonem činností se zvýšeným nebo vysokým požárním nebezpečím.

Prvořadé jsou vždy požární poplachové směrnice a požární evakuační plán, požární řád až ve zvýšeném a vysokém požárním nebezpečí.

OZNÁMENÍ O ULOŽENÍ NÁSTRAŽNÉHO VÝBUŠNÉHO SYSTÉMU

Oznámení o uložení nástražného výbušného systému nebo nebezpečné látky bývá zpravidla anonymní a orientováno do míst s velkým počtem osob s cílem vyvolání strachu, medializace nebo ochromení činnosti instituce.

V praxi jde o dvě varianty:

- A) oznámení skutečného umístění**
- B) oznámení bez skutečného umístění**

V případě škol se většinou jedná o narušení jejich provozu bez skutečného umístění bomby. Jde o poplašnou zprávu, kterou je však potřeba preventivně řešit jako skutečné umístění. Pokud se umístění nástražného výbušného systému nepotvrdí, jedná se o šíření poplašné zprávy, které je dle §357 zákona č. 40/2009 Sb., trestní zákoník, ve znění pozdějších předpisů, posuzováno jako trestný čin.

V případě oznámení o uložení nástražného výbušného systému nebo jakéhokoli nebezpečného předmětu je dobré **ustanovit oprávněnou osobu s dobrou místní znalostí**. Po příjezdu hlídek PČR na místo, kdy je budova kontrolována, může tato osoba pomoci s identifikací předmětů v budově (může určit, zda předmět je či není běžně v budově, zda může být považován za nebezpečný).

